

# Anlage1 zur Anleitung Mannschaftsmeldung

## Vereinsübersicht Bilanzwerte und Aufstellungsvorschläge zur Rückrunde

Die Bilanzwerte der Spieler und einen Vorschlag für die Reihung entsprechend der WO können Sie im öffentlichen Bereich von click-TT im Bereich der Infoübersicht ihres Vereins finden.

Die URL lautet:

<http://ttvr.click-tt.de/cgi-bin/WebObjects/ClickSWTTV.woa/8/wa/clubInfoDisplay?club=xxxx>

Wobei „xxxx“ durch die Nummer ihres Vereins in click-TT zu ersetzen ist.

Klicken Sie auf der Übersichtsseite auf „Mannschaftsaufstellungen und Bilanzen“.

The screenshot shows the website for TTC Olympia Koblenz. At the top, there are logos for TTVR, Tischtennis Liebherr Europe Top 12, and German Open 2010. Below the logos, there is a navigation bar with 'Home > Vereine >'. The main content area features a list of links: 'Mannschaften und Ligeneinteilung', 'Spielbetrieb und Ergebnisse', and 'Mannschaftsmeldungen und Bilanzen'. A blue arrow points to the third link. To the right, there is contact information for the club, including the address, phone number, and email.

Sie erhalten nun eine Übersichtsseite mit den Spielzeiten und den Altersklassen.

Klicken Sie hier für die Saison 09/10 in der Altersklasse Herren unter Bilanzen auf „Vorrunde“.


The screenshot shows a detailed overview of team performance and financial data for TTC Olympia Koblenz. The page is titled 'Mannschaftsmeldungen und Bilanzen'. It features a table with columns for 'Altersklasse', 'Mannschaftsmeldung', and 'Bilanzen'. The 'Bilanzen' column is further divided into 'Vorrunde', 'Rückrunde', and 'Gesamt'. A blue arrow points to the 'Vorrunde' link under the 'Bilanzen' column for the 2009/10 season.

Altersklasse	Mannschaftsmeldung		Bilanzen		
	Vorrunde	Rückrunde	Vorrunde	Rückrunde	Gesamt
Herren	Vorrunde	Rückrunde	Vorrunde	Rückrunde	Gesamt
Jugend	Vorrunde	Rückrunde	Vorrunde	Rückrunde	Gesamt
Freizeit	Vorrunde	Rückrunde	Vorrunde	Rückrunde	Gesamt


Sie erhalten nun die Übersichtsseite mit den Bilanzwerten für alle Mannschaften der

Altersklasse.

In dieser finden Sie die Aufstellungsvorschläge für die Aufstellung der Rückrunde.




TISCHTENNISVERBAND RHEINLAND EV



**TISCHTENNIS  
LIEBHERR  
EUROPE  
TOP 12**

DÜSSELDORF  
www.wertreize.de  
6./7. Februar  
2010

Eintrittskarten  
www.tischtennis.de



**GERMAN  
OPEN  
2010**

18. - 21. März  
Max-Schmeling-Halle  
Berlin

---

Home > Vereine > TTC Olympia Koblenz > Mannschaftsmeldungen und Bilanzen >

Click-TT

**Seminare**  
Veranstaltungskalender des Tischtennis-Verband Rheinland

**Spielklassen 2009/10**  
Bundesligen  
Regional-/Oberligen  
Verbandsklassen  
Regionalklassen ...

**Pokal 2009/10**  
Verbandspokal  
Regionpokale ...

**Spieler**  
JFG-Liste  
Wechselliste

**Vereine**  
Adressen, Mannschaften, Spieler, Ergebnisse

**Informationen zum Spielbetrieb**  
Rahmenterminplan

TTC Olympia Koblenz  
Bilanzübersicht 2009/10 - Herren (VR)

**Herren - 2. Rheinlandliga Nord-Ost**

Rang	Name, Vorname	Einsätze	Einzel	1+2	3+4	5+6	Gesamt	Bilanzwert	
1.1	<b>Meinig, Michael</b>	(1)	8	8	6:10		6:10	3,38	
1.2	<b>Bernhardt, Eugen</b>	(4)	8	8	3:13		3:13	1,69	
1.3	<b>Gesenhues, Karl</b>	(2)	4	4		4:4	4:4	3,00	
1.4	<b>Schmitt, Thomas</b>	(6)	8	8		1:12	1:12	0,46	
1.5	<b>Dang, Kiet</b>	(3)	8	8		3:2	4:2	7:4	3,09
1.6	<b>Sauer, Thorsten</b>	(5)	8	8			4:6	4:6	1,60
2.1	<b>Brittnacher, Torsten</b>		1	1			0:1	0:1	[0,00]
2.2	<b>Anton, Dmitri</b>		1	1			0:1	0:1	[0,00]
2.7	<b>Bohm, Benedikt (JFG)</b>		1	1			0:2	0:2	[0,00]
3.1	<b>Metternich, Rolf (SPV)</b>		1	1			0:1	0:1	[0,00]

**Herren II - 2. Bezirksliga Koblenz-Neuwied**

Rang	Name, Vorname	Einsätze	Einzel	1+2	3+4	5+6	Gesamt	Bilanzwert	
2.1	<b>Brittnacher, Torsten</b>	(1)	9	9	6:12		6:12	3,00	
2.2	<b>Anton, Dmitri</b>	(2)	2	2	1:3		1:3	[2,25]	
2.3	<b>Manner, Jörg</b>	(3)	8	8	5:8	0:2	5:10	3,00	
2.4	<b>Frei, Dieter</b>	(6)	9	8		3:11	3:11	1,29	
2.5	<b>Mohr, Marco</b>	(4)	9	9		4:9	4:9	1,85	
2.6	<b>Bimbaum, Peter</b>	(5)	9	9			7:6	7:6	2,15
2.7	<b>Bohm, Benedikt (JFG)</b>	(7)	9	9			5:8	5:8	1,54

**Herren III - He KL Kobl**

Rang	Name, Vorname	Einsätze	Einzel	1+2	3+4	5+6	Gesamt	Bilanzwert
3.1	<b>Metternich, Rolf (SPV)</b>	(1)	8	8	9:6		9:6	5,40
3.2	<b>Pauck, Marco (SPV)</b>	(2)	9	9	8:9		8:9	4,24
3.3	<b>Bomm, Markus</b>	(5)	4	4	0:2	1:5	1:7	0,75

Die Zahlen in Klammern geben an, an welcher Position der Spieler in der Mannschaftsaufstellung für die Rückrunde spielen soll.

Sie sind der erste Ansatz für die Aufstellungsreihenfolge der Mannschaften zur Rückrunde.

Weitere grundsätzliche Aspekte für die Umstellung ergeben sich aus den Anlagen z. WO und sind in der Anlage 2 der Anleitung zur Mannschaftsmeldung zusammengefasst.